



RSL 音乐类视频录制等级认证 操作手册

更新日期：2024 年 10 月

RSL 中国办公室

RSL 中文官网:

www.rslawards.com.cn

电子邮箱: info@rslawards.com.cn

微信公众号: 英国 ROCKSCHOOL

抖音号: @Rockschool

小红书: 英国 RSL-ROCKSCHOOL



目录

1.	视频录制认证的类型.....	3
2.	设备.....	3
3.	音响效果.....	4
4.	视频录制注意事项.....	4
4.1	拍摄内容和身份证件.....	4
4.2	拍摄注意事项.....	4
4.3	技巧练习的录制.....	4
4.4	拍摄角度.....	5
4.5	认证视频的格式和命名.....	6
4.6	额外收费项.....	7
4.7	报名有效期.....	7
5.	考纲与伴奏录音.....	7
5.1	考纲版本.....	7
5.2	正版书籍核验.....	8
6.	自选曲目.....	8
6.1	定义和范围.....	8
6.2	自选曲目占比.....	9
6.3	自选曲目的定级.....	9
6.4	自选曲目的上传.....	9
6.5	自选曲目用法举例.....	9
7.	翻译服务.....	10
8.	认证成绩的发放.....	10
9.	【帮助】视频与宣传.....	11
10.	常见问题与回答.....	11
11.	案例分享和常见错误.....	12
12.	组织工作.....	14
13.	认证视频上传.....	14
14.	认证书本核验.....	14
15.	考官录制的反馈视频.....	15
16.	Cloud 云端系统操作方法.....	16
16.1	登录、修改密码.....	16
16.2	上传视频.....	19
16.3	下载英文版评分表, 观看考官反馈视频.....	20

个人敏感信息合规须知及重要提醒

- 考生个人信息、认证视频、考官反馈视频属于个人敏感信息，仅供考官评分使用，不能用作其它用途，包括但不限于：不得利用认证视频、反馈视频进行宣传；培训机构及其工作人员严禁将认证视频、点评视频发朋友圈或家长群（家长是考生个人敏感信息拥有者，不受此限）。
- 参加视频认证没有最低人数要求，但场地和设备需要满足 RSL 的考场设置规定。
- 请区域代理、各市级代理协助下级代理单位了解有关场地要求的相关规定，详见《RSL 考场设置、注意事项及考官接待注意事项》。
- 每个考季都有上传视频的最后期限，请在期限前完成视频上传，否则视为弃考，考试费用不予退还。若有特殊情况，需通过报名机构提前向 RSL 中国办公室申请。
- 第 6、7、8 级考生，请在认证视频里出示身份证件，详见后文。
- 等级书本寄至北京核验通过后，方能在线放榜、发出证书。

1. 视频录制认证的类型

RSL 提供两种方式的音乐类视频等级认证，以录制上传的方式完成：

认证形式	表演证书认证 Performance Certificates	等级证书认证 Graded Certificates (视频认证专用)
涵盖等级	启蒙级、 预科至第 8 级	预科至第 8 级
认证内容	演奏 5 首曲目 (最多可包括 3 首 自选曲目)	<ul style="list-style-type: none"> ▪ 演奏 3 首曲目 (最多可包括 2 首自选曲目) ▪ 所报考等级书本中的全部技巧练习。部分等级书本仅有技巧练习例谱，请务必阅读“05-RSL 视频录制认证-技巧练习录制说明”，查看完整技巧练习，以免遗漏考核内容。

2. 设备

- **录制设备：**手机、平板电脑、相机均可。不强制要求使用专业录音录像设备。如果用手机录架子鼓，务必注意声音不能失真。
- **乐器和功放设备：**与面对面认证要求相同。吉他和贝司要使用专用音箱，不得使用多功能音箱。详见各乐器的教学大纲说明，可在 RSL 官网下载：www.rslawards.com.cn/syllabusguide-download
- **收音、伴奏录音播放、混音设备：**可根据已有设备进行安排，不强制要求必须使用某种品牌型号的设备。允许使用耳机监听设备。

3. 音响效果

- 使用功放或 PA 扬声器时，不要把音量设得太大。绝大多数手机和录像机在大音量环境下录制时，音色处理得不够理想。在正式给考生进行录制之前，请做好前期测试，在演奏/演唱和伴奏录音之间找到音量平衡点。RSL 考官需要清楚地听到和看到考生的表演，同时也要听到表演与伴奏录音是同步的。
- 考官需要把全部精力集中在考生的表演上，因此在录制时，一定要保持周边环境的安静。
- 虽然混响的环境会给表演带来创意性的声场效果，但应避免在混响的环境中录制认证视频。考官需要尽最大可能听到考生的声音。使用麦克风进行演唱认证的录制时，要避免使用过多的混响，或避免长时间混响。
- **任何情况下，都不允许通过调音台内录，必须录环境音。**

4. 视频录制注意事项

4.1 拍摄内容和身份证件

- **考生姓名、曲名：**可以用**英文口播**，也可以**写在纸上或白板上**，向镜头展示。
- 向镜头展示准考证（贴好照片）和等级书本封面。
- **第六至八级考生，务必在镜头前出示身份证件**（身份证、有照片的社保卡、护照，三选一）至少 10 秒钟，让考官看清证件上的照片。
- 考生开始演奏，完成认证要求的内容（详见上页）。

4.2 拍摄注意事项

- **所有内容必须一镜到底，不得进行任何后期编辑。视频中不得添加字幕。**
- **如有违规和作弊情形，已提交视频无效，认证费不予退还（详见后文第 4 项）。**
- **重新开始：**若在演奏中出错，在演奏时长不超过曲目/技巧练习长度 1/3 的情况下，**考生**可以要求重新开始演奏，考官按重新开始的那一遍进行评分。考生重新开始的要求必须明确，“一个尴尬的眼神”是不行的。
 - 在“表演证书”认证的视频录制中，5 首曲目最多允许有 2 首重新开始。
 - 在“等级证书”认证的视频中，最多允许 1 首作品和 2 个技巧练习重新开始。

注意：以上过程不可以中断录制。一旦中断录制，就要从第一步报名字报曲目开始重新进行录制。

4.3 技巧练习的录制

- **架子鼓：**技巧练习最后一组加花，必须跟着伴奏录音进行演奏，且四种加花都要演奏。
- **其它乐器：**详见各乐器的《视频录制认证-技巧练习录制说明》。

4.4 拍摄角度

任何情况下，都不允许通过调音台内录，必须录环境音。此规定适用于各项乐器/演唱。



架子鼓:

- 要能看到考生的脸、双手、双脚、以及全部架子鼓组件，包括全部镲片。
- 还必须能看到鼓面。有些级别中包含鼓面技巧，考官看不到鼓面的话会扣分。



吉他、贝司、尤克里里:

- 要能看到考生的脸、双手、双脚以及所有琴品、所有琴弦。
- 如果用到了功放、脚踏效果器等设备，都要录进画面。
- 特别注意：若拍摄角度让考官看不清琴品和按品的手，可能影响考生分数。



钢琴、键盘：

- 要能看到考生的脸、双手双脚、以及所有考试中要用到的琴键。



演唱：

考生要在取景中占据主要比例，能看到考生的全身、以及麦克风（如果适用）。

4.5 认证视频的格式和命名

- **画面尺寸：**认证视频建议至少为 720HD，不超过 1080HD。
- **帧速率：**建议设置在 24 fps（每秒帧数）到 30 fps 之间。通常根据硬件的不同，可以在 25fps 和 30fps 之间进行选择。
- **视频文件格式：***.MP4、*.AVI 或*.MOV 格式均可。但一定不要上传*.zip 或*.rar 等格式的压缩文件包。
- **视频大小：**最好在 200MB 左右，否则上传速度变慢，上传时间变长，考官下载困难，影响评分。
- **视频质量和完整性：**如果对视频做了压缩，请在上传前务必检查：
 - 如果压缩前对文件大小做了限制，压缩软件可能将视频文件截短。请务必在压缩后检查视频长度是否完整。
 - 压缩后是否出现音、画不同步现象。

4.6 额外收费项

为保证每位考生都在公平和公正的前提下参加认证，以下情形需要重新提交视频并产生额外收费，金额为75%认证费：

▪ 作弊行为：

- 录制过程中有人在镜头内或镜头外对考生进行干扰、提示和指导，包括替考生翻页、捡拾掉落的乐谱、打拍子、计数、做手势等；
- 认证进行中，有人替学生调整乐器；
- 录制过程中，考场内工作人员与考生的互动，仅限于报曲名、“技巧练习”的组别和练习条目名（例如：“A组第1条，C大调音阶”）。超出前述范围的互动，视同作弊；
- “技巧练习”环节，未使用RSL提供的标准节拍器音频或相似计数方式，而是使用了带有人声数拍的节拍器、带重音的节拍器，也视同违规给考生提供了额外提示；
- 音/视频做过后期编辑，包括但不限于：音视频后期同步、后期合成、多条视频拼接、视频中出现暂停和重新开始；
- 未经批准，对RSL配套音频进行编辑（例如变速）并用于认证；
- 没有录制考生全身，导致无法判断考生是否独立完成考试；
- 其他由RSL质量合规部门判定为对考生进行干扰、提示或指导的行为。

▪ 其它：

- 音/视频品质不佳，导致考官无法根据视频进行评估、需要重新提交视频的；
- 视频文件不完整，例如本应录制5首曲目，但只录了1.5首就终止了；
- 从视觉上看，伴奏音乐和考生的演奏不同步。

4.7 报名有效期

认证视频必须在考季内提交，逾期未上传者，视同弃考，认证费不予退还。有关考季安排，详见报名表和 RSL 中文官网：www.rslawards.com.cn/dates-and-fees

5. 考纲与伴奏录音

5.1 考纲版本

除另行通知外，以下考纲版本可用于 RSL 等级认证：

- **电吉他、电贝司、架子鼓（预科至第 8 级）**：2024 版、2018 版、2012 版，长期有效
- **流行演唱（预科至第 8 级）**：2021 版
- **尤克里里(预科至第 8 级)**：2020 版
- **流行木吉他（预科至第 8 级）**：2019 版

- 流行钢琴、流行键盘乐器(预科至第 8 级)：2019 版
- 小号、长号、中音萨克斯 (第 1 级至第 8 级)：2023 版
- 音乐制作 (第 1 级至第 8 级)：2018 版
- 古典钢琴 (预科至第 8 级)：2020 版
- 小提琴 (预科至第 8 级)：2021 版
- 古典吉他 (预科至第 8 级)：2022 版
- 流行乐理 (预科至第 8 级)：长期有效
- 吉他启蒙、贝司启蒙、架子鼓启蒙、流行钢琴启蒙 (下册)、尤克里里启蒙 (下册)：长期有效

2018 版电吉他、电贝司、鼓、钢琴/键盘乐器伴奏录音新增了主唱声部并于 2020 年 6 月发布，共涉及 68 首作品。考生可使用不带主唱声部伴奏录音，也可以使用带主唱的新伴奏录音，均不影响成绩。

以下旧版考纲仅用作认证自选曲目：

- 2014 版流行演唱、2015 版流行钢琴、2016 版木吉他、2017 版尤克里里

5.2 正版书籍核验

- 视频录制完成后，请将认证书本留在认证场地，由认证场地统一将等级书本快递至 RSL 中国办公室进行核验。
- 请在认证书本第 1 页写上考生姓名。
- 每位考生必须提供所报考等级的正版书籍，且人手一书。
- 按 RSL 要求完成书籍核验的考生，可获得认证成绩和证书。

若有以下情形，考生购买正版书籍或出具有效的购买记录后，方能获得成绩和证书：

- 认证书本第 1 页缺失；
- 使用盗版书参加认证；
- 未提供正版书，且无法出具有效的购买记录；
- 借用他人书本或使用已有考官签名/RSL 盖过核验章的书本。

6. 自选曲目

6.1 定义和范围

自选曲目是指 RSL 现行考纲书本以外的曲目。考生可选择与自己报考等级相同的旧版考纲曲目用作“自选曲目”，包括：

- (1) 《Rockschool 架子鼓分级曲集》(人民音乐出版社)
- (2) RSL 旧版考纲
- (3) 《Rockschool 热门摇滚电吉他》(Rockschool Hot Rock Guitar) 第 1-5 级

- (4) 《Rockschool 经典系列电吉他》(Rockschool Classics Guitar) 第 1-8 级
- (5) 《Rockschool 热门摇滚架子鼓》(Rockschool Hot Rock Drums) 第 1-5 级
- (6) 《Rockschool 经典系列架子鼓》(Rockschool Classics Drums) 第 1-8 级
- (7) RSL 官方网站发布的流行演唱推荐曲目
- (8) 其它英国音乐等级考试委员会发布的考纲曲目
- (9) 考生原创作品
- (10) 已发行的音乐作品，例如考生所喜爱的中外乐队或音乐人作品

使用以上第 (1) 至第 (6) 项时，考生必须提供正版书籍，并在认证视频中与考纲书本一同出示。

有关自选曲目的更多信息，请访问 RSL 官方网站：<https://www.rslawards.com.cn/music/free-choice-pieces/>

6.2 自选曲目占比

- 等级证书认证的 3 首曲目中，最多允许 2 首自选曲目；
- 表演证书认证的 5 首曲目中，最多允许 3 首自选曲目。

6.3 自选曲目的定级

- 第 6.1 项中的第 (1) 至第 (8) 项，默认符合 RSL 各等级难度考核要求，不需要另外定级。
- 第 6.1 项中的第 (9)、(10) 项，考生及其老师可根据 RSL 发布的“自选曲目标准”自行判断是否符合等级要求，详见：<https://www.rslawards.com.cn/music/free-choice-pieces/>。若希望由考官提前定级，请将完整乐谱和音频以邮件方式发至 RSL 中国办公室：info@rslawards.com.cn 或 2985248496@qq.com。审核费用为 100 元/每首。定级结果仅针对考生发送的乐谱版本。

6.4 自选曲目的上传

如果考生使用自选曲目，上传认证视频时，必须将**自选曲目的完整乐谱**一同上传。

6.5 自选曲目用法举例

例 1

考生乐器等级	2018 版架子鼓第 1 级
认证类型	表演证书认证：完成 5 首曲目演奏
曲目选择	<ul style="list-style-type: none"> ▪ 3 首 2018 版第 1 级书中曲目 ▪ 2 首《Rockschool 经典架子鼓》第 1 级曲目（自选曲目） ▪ 上传认证视频的同时，也上传了“自选曲目”的完整乐谱
判断	✓ 符合要求

例 2

考生乐器等级	2019 版流行木吉他第 1 级
认证类型	表演证书认证：完成 5 首曲目演奏
曲目选择	<ul style="list-style-type: none"> ▪ 1 首 2019 版 Rockschool 流行木吉他第 1 级曲目 ▪ 2 首 2016 版 Rockschool 流行木吉他第 1 级曲目 ▪ 2 首非 RSL 出版物曲目 ▪ 上传认证视频的同时，也上传了非 RSL 出版物的完整乐谱
判断	<p>✘ 不符合要求。</p> <p>2016 版木吉他考纲已失效，此种曲目组合，视同 4 首“自选曲目”，不满足表演证书“最多允许 3 首自选曲目”的强制性要求。其中 1 首曲目为零分。</p> <p>此外，2016 版 Rockschool 木吉他曲谱也应一同上传。</p>

例 3

考生乐器等级	2019 版流行木吉他第 1 级
认证类型	等级证书认证：3 首曲目演奏 + 完整技巧练习
曲目选择	<ul style="list-style-type: none"> ▪ 3 首 2019 版流行木吉他第 1 级曲目 ▪ 2016 版流行木吉他“技巧练习”
判断	<p>✘ 不符合要求。</p> <p>考纲版本是以技巧练习为标志而划分的。此种组合，视同报考 2016 版，但未演奏 2016 版的曲目。</p> <p>其中 2 首 2019 版曲目可视为“自选曲目”，另 1 首 2019 版曲目为零分。</p>

7. 翻译服务

- **缴纳翻译费的考生：**RSL 中国办公室为缴纳了翻译费的考生提供评分表翻译、考官反馈视频的翻译。翻译工作由受过 RSL 中国办公室统一培训的译员完成。翻译成中文的评分表，将与认证证书一起快递至 RSL 指定认证场地，由认证场地为考生发放。
- **未缴纳翻译费的考生：**由认证场地下载和打印英文评分表，和认证证书一起提供给考生。

8. 认证成绩的发放

考官将在视频上传后的 4-5 周左右完成评审。届时 RSL 认证场地的指定邮箱（与登录帐号相同）将收到系统自动邮件通知。

成绩合格的考生将收到英国 RSL 发出的证书。考生在认证后 5 周收到认证成绩和证书。

认证场地负责为考生提供观看考官反馈视频的连接。

9. 【帮助】视频与宣传

请至 RSL 腾讯视频频道，观看 RSL 提供的【帮助】视频：

RSL 视频等级认证——来自考官的话：<https://v.qq.com/x/page/l0950vldbwr.html>

RSL 视频等级认证——考生须知：<https://v.qq.com/x/page/f097922dab6.html>

RSL 微信公众号文章：

- 1、[视频认证常见问题与回答](#)
- 2、[关于自选曲目的扩充公告](#)

10. 常见问题与回答

1. 视频录制认证，还有翻译服务吗？

有的。

我们为缴纳了翻译费的考生提供翻译服务，包括：

英文评分表翻译成中文，打印在翻译件正面；

英文反馈视频中的语音，翻译成中文，打印在翻译件背面。

翻译件由受过 RSL 培训的专业译员翻译。评分表由 RSL 中国办公室打印后快递至 RSL 认证场地。

2. 可不可以一个曲子一个曲子分开录，分开上传？或是后期组合成一个视频上传？

不可以。

所有认证内容必须一镜到底，录成一个视频。录制好的视频不允许任何后期编辑，包括但不限于：

多个视频合成，更换音轨，添加字幕等。若有违规，视同作弊，认证视频无效，认证费不予退还。

详见前文“4. 视频录制注意事项”。

3. 录制视频时，老师可以在现场吗？

可以。

老师可以在现场，协助考生播放伴奏录音，监看录像设备。但是老师不可以为考生提供演奏指导。

若有违规，视同作弊，认证视频无效，认证费不予退还。

4. 可以使用电鼓、电钢琴录制视频吗？木吉他和尤克里里可以接功放吗？

RSL 不对乐器种类、型号进行指定。考生必须保证乐器选择能满足谱面的各项要求，包括力度、表现力、技巧等。若设备不能满足要求，则会影响考生分数。例如：

- 电鼓的踩镲不能完成高等级曲目的“快速脚开镲”要求；
- 电钢琴没有延音踏板，不能满足谱面表现力要求等。

5. 架子鼓考生可以用耳机监听吗？

可以。但是伴奏音乐同时也要外放，录进视频，让考官能听到。不得使用调音台内录。

6、架子鼓考生，“技巧练习全部都要打”是什么意思？

技巧练习(Technical Exercises) 注意事项：

- 1) 必须按等级书本要求的 bpm 演奏技巧练习；
 - 2) 必须按等级书本的左右手标记演奏技巧练习；
 - 3) 每一条技巧练习都要演奏；
 - 4) 加花部分，要放 4 次伴奏录音，考生要演奏 4 次，每一次选择不同的加花小节进行演奏。
- 更多关于技巧练习的提醒，请阅读“05-RSL 视频录制认证-技巧练习录制说明”。

7、架子鼓的技巧练习，可以用我自己的节拍器数拍子吗？

RSL 伴奏音频文件里，自带“技巧练习”所要求速度的节拍器 MP3 文件。如果机构或考生使用自己的节拍器，必须要注意：

- 每分钟的拍数 (bpm) 必须严格按考纲书本中“技巧练习”的要求设置；
- 节拍器里不能有人声数拍（例如背景音 one, two, three, four...）或重音提示。如发现有此种情况，视同违规给考生提示，按作弊论。

11. 案例分享和常见错误

以下案例仅为录制认证出现的常见错误，不是全部违规情况。

情况描述	解决办法
考官反馈： 视频无法播放，或视频播放至第 3 首曲子一半就断掉。	多由于视频压缩不当。RSL 中国办公室会联系认证场地重新压缩，检查无误后重新上传。 提示： 1. 批量压缩之前，先压缩一个视频，确认能完整播放之后，再批量压缩。 2. 成绩出来前，请认证场地/机构或考生保留原始文件。
考官反馈： 老师要求 学生重新开始，无法评分。	录制考试视频时，请老师不要说和流程无关的话，更不要对学生进行辅导。老师认为学生完成度不够，要求学生重新开始，按辅导论。重新开始的要求必须由考生明确提出，且只能在不超过 1/3 时提出。详见前文“4. 视频录制注意事项”。 违规责任人缴纳 75%认证费，录制合规视频重新提交。 提示： 1. 录制之前，考生需熟知考试流程和内容。 2. 录制过程中，老师负责操作摄像设备、播放伴奏音乐。 3. 如果考生年龄太小、老师有必要在录制过程中进行提示，仅允许提示“下一首曲子”，“技巧练习 A 组”这样的话语。

情况描述	解决办法
考官反馈： 老师为学生翻谱，无法评分。	<p>视频录制过程中，严禁老师为学生翻谱（包括捡拾掉落的乐谱）。此规则适用于所有形式的认证（面对面认证、录制认证）。若乐谱页数多，允许复印，用两个谱架横向放置乐谱。</p> <p>违规责任人缴纳 75%认证费，并录制合规视频重新提交。</p>
考官反馈： 视频音画不同步，或有后期给视频贴音频的痕迹，无法评分。	<p>认证场地提供压缩前的原始文件供考官判断。</p> <ul style="list-style-type: none"> - 若原始文件没有音画不同步的情况，那么可以正常评分。 - 若原始文件仍然音画不同步，则认证视频按无效论，责任人缴纳 75%认证费，并录制合规视频重新提交。 <p>提示：在成绩出来前，请认证场地保留原始文件。</p>
考官反馈：有人在镜头外对考生指导，无法评分。	<p>违规责任人缴纳 75%认证费，并录制合规视频重新提交。</p>

以下为 RSL 代理机构专用内容，请仔细阅读。

12. 组织工作

视频认证的现场组织工作以现行的《RSL 考场设置注意事项》为准，需要悬挂统一的考场标识牌，设有明确的等候区、热身区、考场教室。请区域代理、各城市的市级代理协助检查完善。

RSL 指定认证场地必须严格遵守和执行 RSL 各项强制性场地设置政策。

13. 认证视频上传

RSL 中国办公室为代理机构开通上传权限，提供登录名和密码。代理机构按考生姓名将视频上传到 RSL 云端。上传方法见“十七、Cloud 云端操作系统操作方法”。

14. 认证书本核验

视频录制完成后，由代理机构统一将等级书本快递至 RSL 中国办公室，**邮费寄付**。地址如下。

请勿发同城快递、闪送或到付，如有遗失概不负责。

北京顺义区安泰大街 6 号院中粮祥云南区 13 号楼 2-603

RSL 中国办公室

电话：13801385721

请在教材第一页写上考生姓名，并将准考证夹进每一本对应的教材。若有学生弃考，请单放一张纸，写明“某某某弃考”。

RSL 中国办公室在书上盖章后，快递发回代理机构，邮费同样是寄付。

书本未寄出，或核验未通过，将不予发放成绩和证书。

15. 考官录制的反馈视频

考官将在视频上传后的 4-5 周左右完成评审。届时 RSL 认证场地的指定邮箱（与登录帐号相同）将收到系统自动邮件通知。

邮件发送人：RSL <noreply@rslawards.com>

邮件标题：Exam Result Available

收到上述邮件后，代理可登录系统，查看总成绩，并下载英文评分表、在线观看反馈视频。操作方法见后文“Cloud 云端操作系统操作方法”。

16. Cloud 云端系统操作方法

16.1 登录、修改密码

登录 RSL 云端: <https://cloud.rslawards.com/sign-in>

输入帐号、密码, 点击“登录”按钮。

请使用国际通用浏览器登录, 如 IE、Edge、Firefox 火狐、Google Chrome 谷歌浏览器

安全登录RSL网站

信息 您需要登录才能浏览该页面。请先登录。

登录

电子邮箱地址 *

输入帐号 (由RSL中国办公室提供)

密码 * (忘记密码?)

输入密码 (初始密码由RSL中国办公室提供)

Pin

信息 Pin not required. Only used on Student Accounts when an email address is not available

登录

第一次使用“初始密码”登录时, 系统会自动跳出修改密码的链接, 请点击进入

安全登录RSL网站

登录

错误 您的密码已过期, 需要重新设置密码。点击这个链接重新设置密码。您可在重设密码之后继续登录。

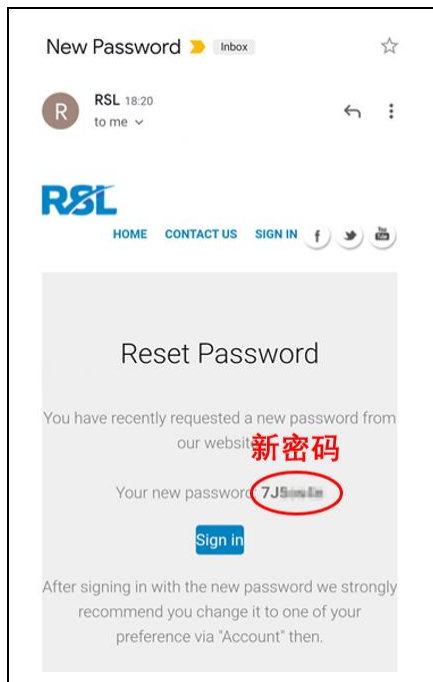
电子邮箱地址 *

密码 * (忘记密码?)

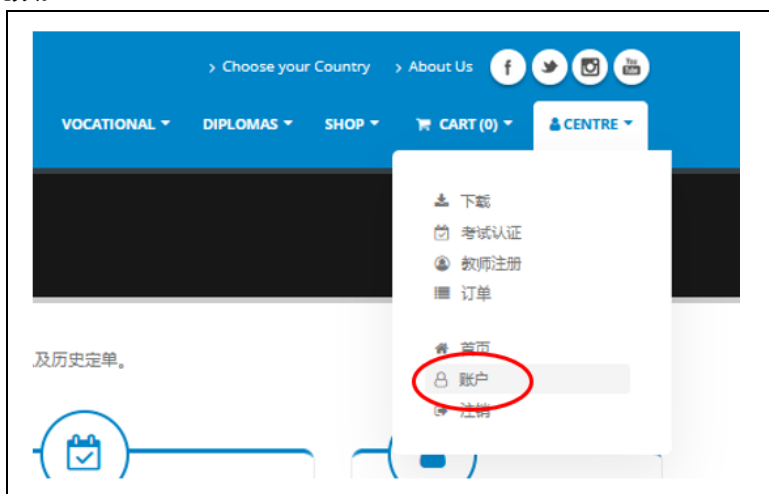
登录

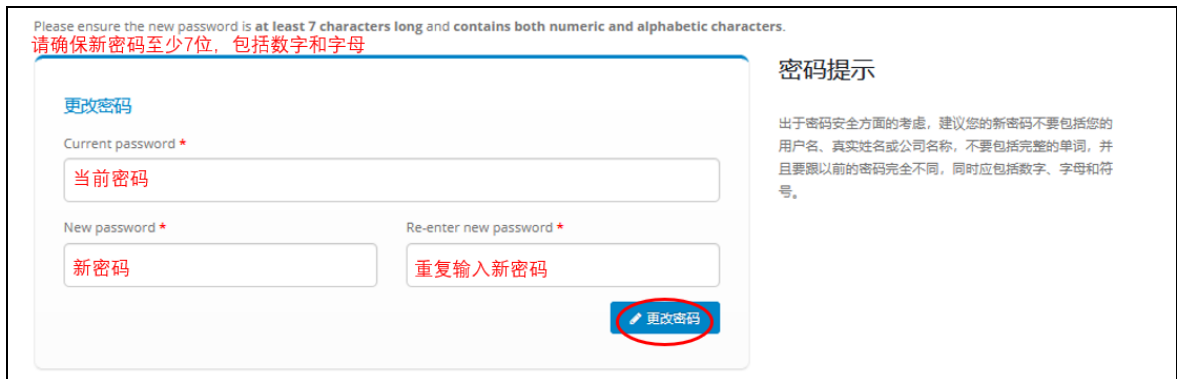
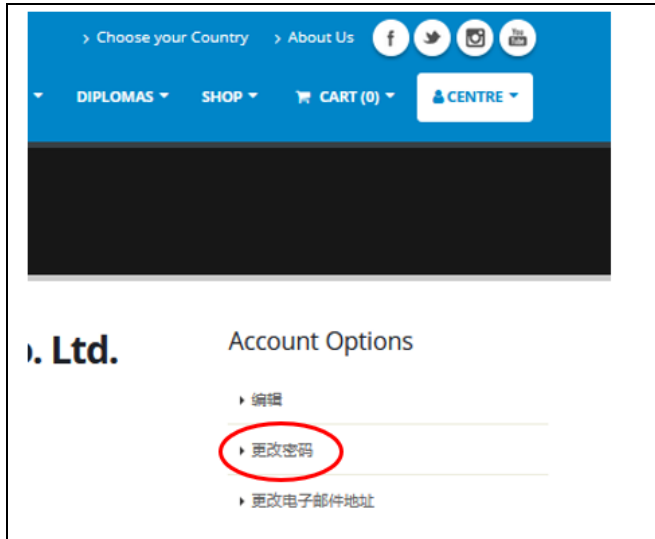


之后你的邮箱中（与登录帐号相同）会收到邮件，里面有随机生成的密码，用此密码就可以登录系统，完成视频上传等工作。



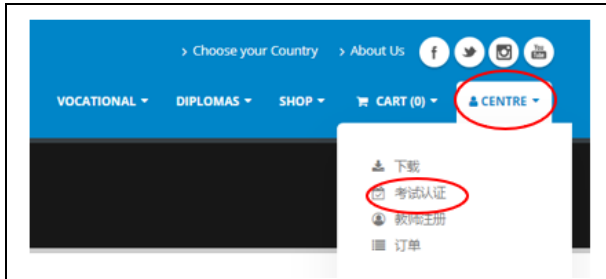
若需改成方便记忆的密码，请遵循以下步骤修改密码。若不想修改密码，可直接跳到下一页，开始上传视频。





16.2 上传视频

点击右上角“CENTRE”，点击“考试认证”



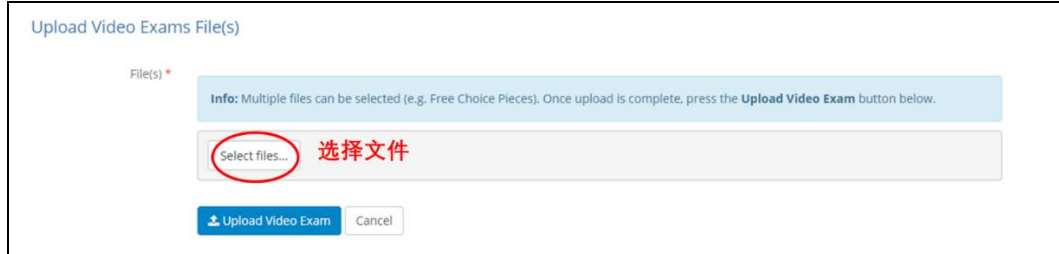
页面中是贵单位所有考生，最左边显示考生姓名。点击最右边的“Upload”

考生姓名							上传
Name	Qualification	Centre	Date	Time	Result	Options	
yinu	Drums Entry Level 2 (Premiere)	Video Exams China (virtual centre)	10 九月 2020	1:00 上午		View Exam Details Upload	
Junzhe	Drums Entry Level 3 (Debut)	Video Exams China (virtual centre)	10 九月 2020	1:00 上午		View Exam Details Upload	
Yizhou	Drums Entry Level 2 (Premiere)	Video Exams China (virtual centre)	10 九月 2020	1:00 上午		View Exam Details Upload	
Zishuc	Drums Grade 1	Video Exams China (virtual centre)	10 九月 2020	1:00 上午		View Exam Details Upload	
Chenxu	Drums Grade 1	Video Exams China (virtual centre)	10 九月 2020	1:00 上午		View Exam Details Upload	

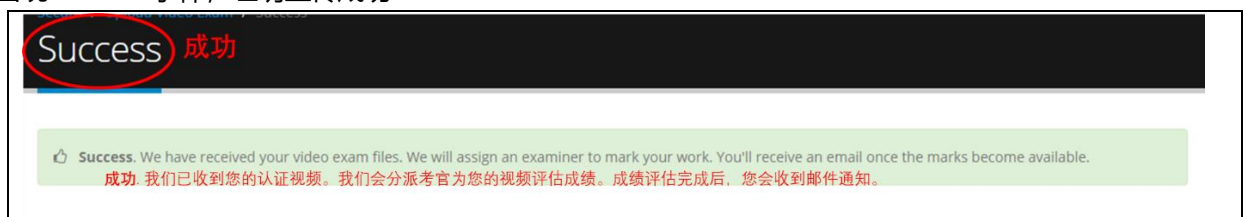
点击“Select Files”，在电脑中选择该位考生的认证视频

请注意：一定仔细核对视频文件名，确保选对了。

如果视频中有自选曲目，请一并上传自选曲目的乐谱。



出现 Success 字样，证明上传成功！



16.3 下载英文版评分表，观看考官反馈视频

浏览器：必须用 Edge，或 Google Chrome 谷歌浏览器

使用自己的用户名和密码，登录 Cloud 系统，点击 View Exam Details，即可查看考试详情

考生姓名						查看考试详情
Name	Qualification	Centre	Date	Time	Result	Options
yinu	Drums Entry Level 2 (Premiere)	Video Exams China (virtual centre)	10 九月 2020	1:00 上午		View Exam Details Upload
Junzhe	Drums Entry Level 3 (Debut)	Video Exams China (virtual centre)	10 九月 2020	1:00 上午		View Exam Details Upload
Yizhou	Drums Entry Level 2 (Premiere)	Video Exams China (virtual centre)	10 九月 2020	1:00 上午		View Exam Details Upload
Zishuo	Drums Grade 1	Video Exams China (virtual centre)	10 九月 2020	1:00 上午		View Exam Details Upload
Chenxu	Drums Grade 1	Video Exams China (virtual centre)	10 九月 2020	1:00 上午		View Exam Details Upload

Additional Information

Name on certificate:

Equipment: Will use the equipment provided

Playing orientation: Right-handed

Exam Result

Info: A certificate of your result (aside from unclassified marks) will be issued shortly.

Result: Merit ★★

Exam type: Video Performance Certificate

Marks:

Performance Piece 1	18/20
Performance Piece 2	16/20
Performance Piece 3	18/20
Performance Piece 4	18/20
Performance Piece 5	18/20
Total	88/100

下载英文评分表

[Download Result \(.pdf\)](#)

Examiner Feedback

File name	Options
Sung Cheng-Hsiu	Stream Send Link

与考生本人/家长
分享反馈视频

在线观看反馈视频

若点击了 Send Link, 即发送考官反馈视频链接, 那么下一步:

Send Examiner Feedback Video Link

Enter your recipient email address and select expiry period for the link. We will email your recipient with the video link.

Email address * 此处若输入考生本人/家长的邮箱, 考生本人/家长就会收到链接, 点击即可观看考官反馈视频
此处若输入代理机构自己的邮箱, 代理机构需将收到的链接和密码, 转发给考生本人/家长

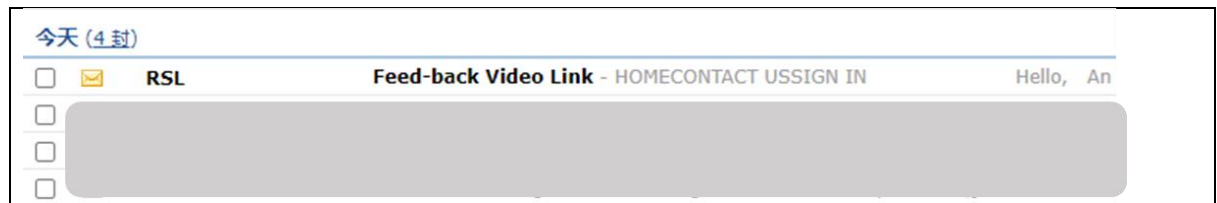
Expiration Period * 此处选择链接有效期

- Select Expiry Period
- 1 Months
- 2 Months
- 3 Months
- 6 Months
- 12 Months

Sending Feedback Video Link Cancel

点击按钮发送邮件

几秒钟之后, 即会收到这样一封邮件:



打开邮件:

RSL HOME CONTACT US SIGN IN

邮件正文中, 包括链接和密码

Hello,

An feedback video link has been forward to you.

You can view the video by clicking the link and using the password provided below:
<https://cloud.rslawards.com/secure/video-viewer/examiner-feedback/887c1f5c-d91e-49fd-ac52-e7395d02d4cd>
 Your password: 2VhTlMP

密码

View Feedback Video

Mail

您将要访问:

<https://cloud.rslawards.com/secure/video-viewer/examiner-feedback/887c1f5c-d91e-49fd-ac52-e7395d02d4cd>

建议您不要在该网页输入QQ密码、密保资料等信息。

详细信息

点此处

继续访问 关闭网页

© 1998 - 2022 All Rights Reserved

Secure / Video Viewer / Examiner Feedback

Examiner Feedback

输入邮件中的密码

Examiner's Feedback Video

点击Stream观看考官反馈视频

点此处

Next